

Comment déclarer en ligne un accident de sport ?



Votre déclaration ne vous prendra que quelques minutes.

Elle se compose de 3 étapes:

Etape 1) renseigner votre déclaration

Etape 2) Valider votre déclaration

Etape 3) prendre connaissance des informations
contenues dans l'accusé réception

Etape 1) renseignez votre déclaration



- 1) Sur le site internet de la Fédération, cliquez sur le lien « je déclare mon accident en ligne »
- 2) Renseigner la déclaration: **Nous attirons votre attention sur l'importance de l'exactitude des renseignements donnés. Les champs obligatoires sont indiqués par un astérisque.**

Votre déclaration est composée de 4 thèmes :

- identification du déclarant (s'il n'est pas la victime)
- identification de la victime
- identification des assurances sociales obligatoires et complémentaires de la victime (assurances sociales et/ou mutuelle)
- circonstances de l'accident

Identification du déclarant

Très important:

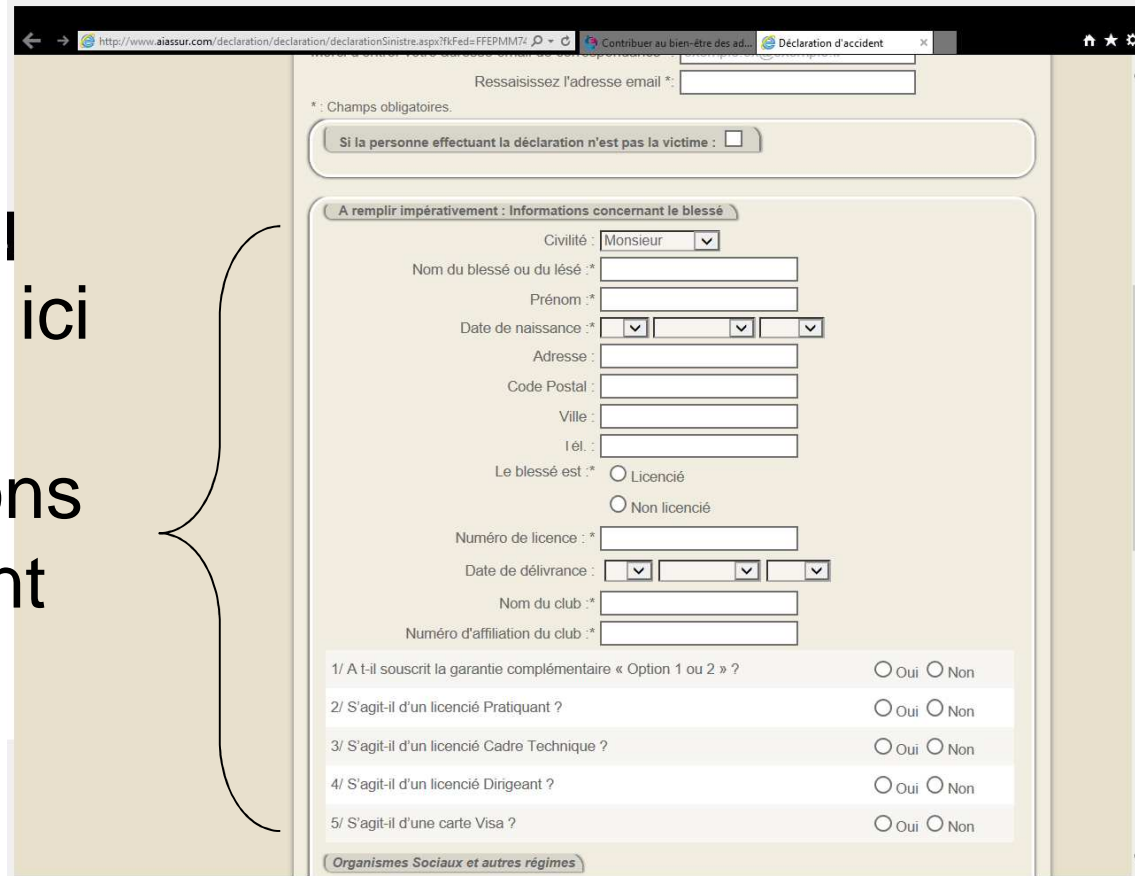
Indiquez ici l'adresse email depuis laquelle vous validerez votre déclaration et à laquelle sera adressée l'accusé réception de votre déclaration

Si le déclarant n'est pas la victime, il doit cocher cette case et renseigner les informations le concernant

The screenshot shows a web browser window with the URL <http://www.aiassur.com/declaration/declaration/declarationSinistre.aspx?%FEd=FFEPMM7%20>. The page features the logos for the Fédération Française Sports Pour Tous and AIAC COURTAGE. The text on the page reads: "Madame, Monsieur, Vous allez déclarer en ligne un accident survenu lors de la pratique de votre activité physique. Une fois votre déclaration effectuée, vous recevrez un email d'identification que vous devrez impérativement retourner pour valider votre déclaration d'accident." Below this, there are two input fields for an email address, with the first containing "exemple.ex@exemple.fr". A note indicates that asterisks denote mandatory fields. A checkbox labeled "Si la personne effectuant la déclaration n'est pas la victime" is present and unchecked. At the bottom, there is a section titled "A remplir impérativement : Informations concernant le blessé" with a dropdown menu for "Civilité" set to "Monsieur".

Identification de la victime

Renseignez ici
toutes les
informations
concernant
la victime



Reinsaisissez l'adresse email *:

*: Champs obligatoires.

Si la personne effectuant la déclaration n'est pas la victime :

A remplir impérativement : Informations concernant le blessé

Civilité :

Nom du blessé ou du lésé :*

Prénom :*

Date de naissance :*

Adresse :*

Code Postal :*

Ville :*

l.él. :*

Le blessé est :*

Licencié

Non licencié

Numéro de licence : *

Date de délivrance :*

Nom du club :*

Numéro d'affiliation du club :*

1/ A t-il souscrit la garantie complémentaire « Option 1 ou 2 » ? Oui Non

2/ S'agit-il d'un licencié Pratiquant ? Oui Non

3/ S'agit-il d'un licencié Cadre Technique ? Oui Non

4/ S'agit-il d'un licencié Dirigeant ? Oui Non

5/ S'agit-il d'une carte Visa ? Oui Non

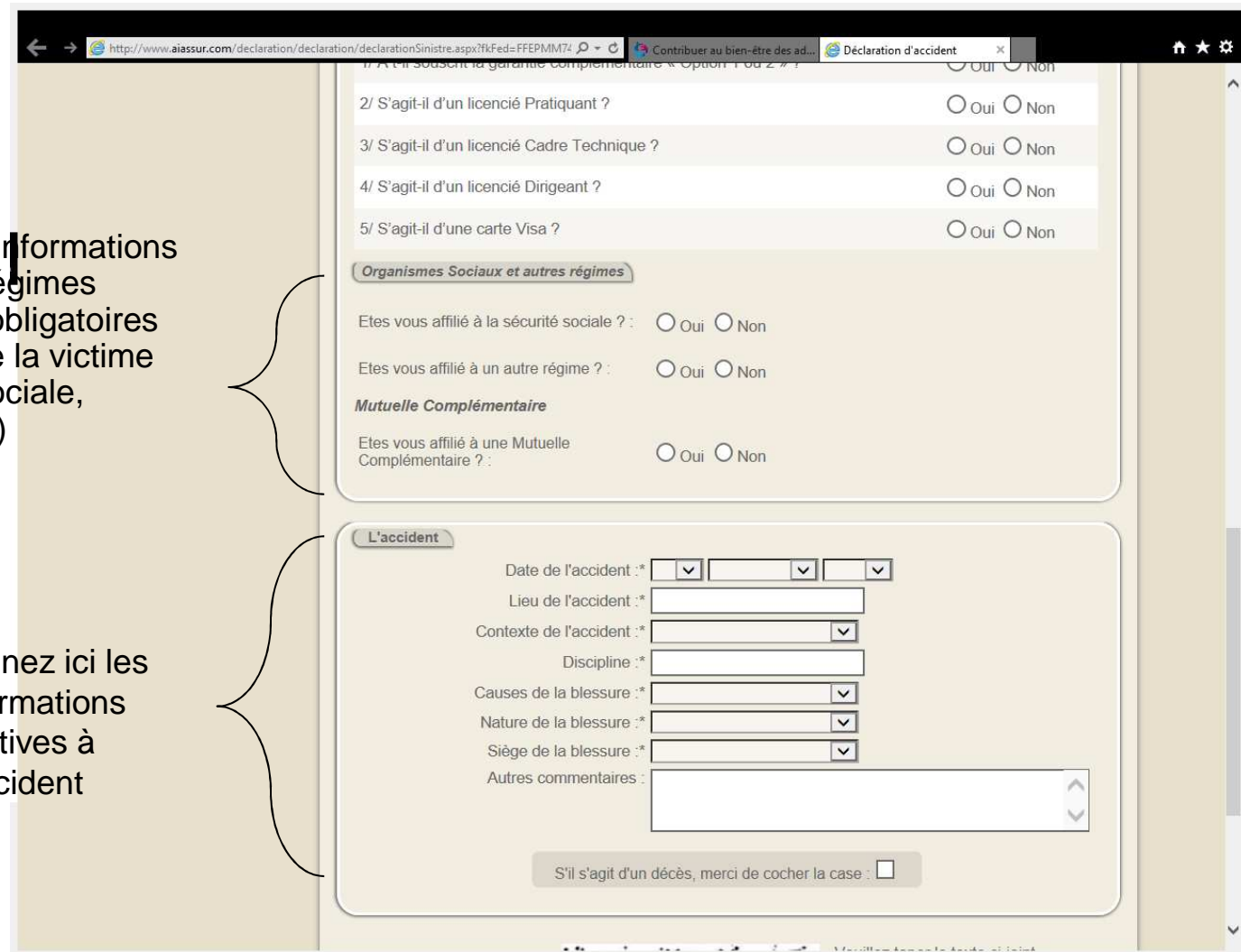
Organismes Sociaux et autres régimes

Identification des assurances sociales de la victime

Circonstances de l'accident

Renseignez ici les informations relatives aux régimes d'assurances obligatoires et facultatifs de la victime (n° Sécurité Sociale, mutuelles, etc.)

Renseignez ici les informations relatives à l'accident




The screenshot shows a web browser window with the URL <http://www.aiassur.com/declaration/declaration/declarationSinistre.aspx?ikFed=FFEPMM74>. The page contains several sections for data entry:

- Identification questions:** A list of five questions with radio button options for 'Oui' and 'Non':
 - 2/ S'agit-il d'un licencié Pratiquant ?
 - 3/ S'agit-il d'un licencié Cadre Technique ?
 - 4/ S'agit-il d'un licencié Dirigeant ?
 - 5/ S'agit-il d'une carte Visa ?
- Organismes Sociaux et autres régimes:** A section with three questions:
 - Etes vous affilié à la sécurité sociale ? : Oui Non
 - Etes vous affilié à un autre régime ? : Oui Non
 - Mutuelle Complémentaire**
Etes vous affilié à une Mutuelle Complémentaire ? : Oui Non
- L'accident:** A section with several fields:
 - Date de l'accident :* (dropdown menu)
 - Lieu de l'accident :* (text input)
 - Contexte de l'accident :* (dropdown menu)
 - Discipline :* (text input)
 - Causes de la blessure :* (dropdown menu)
 - Nature de la blessure :* (dropdown menu)
 - Siège de la blessure :* (dropdown menu)
 - Autres commentaires : (text area)
- Final checkbox:** S'il s'agit d'un décès, merci de cocher la case :

Etape 2) Validez votre déclaration

Pour procéder à la validation de votre déclaration:

1) Tapez le texte de sécurité



Veillez taper le texte ci-joint.

2) Cliquez sur « valider »



En cas de problème lors de votre déclaration contactez AIAC au :
0.800.880.480 / 01.44.53.28.52

3) La synthèse de votre déclaration vous est présentée.

Vérifiez la: en bas de page, elle peut être modifiée, ou envoyée.

Etape 3) prendre connaissance des informations contenues dans l'accusé réception

Il est essentiel que le déclarant et la victime prennent connaissance des informations délivrées dans l'email de validation de la déclaration.

Ce dernier contient un numéro de dossier qu'il faudra rappeler dans toutes correspondances avec aiac.



14 rue de Clichy, 75311 Paris cedex 09

Service Fédérations Sportives

Tel: 0.800.886.486 ou 01.44.53.28.52