

WEBIN@IRE

Mettre en place une
action de parrainage
pour développer
son Club





Aurélie PEYRIDIEU

Responsable des projets
Communication

aurelie.peyridieu@sportspourtous.org



Julien CIZELLE

Responsable des projets
Accessibilité des APS

julien.cizelle@sportspourtous.org

Mettre en place une action de parrainage pour développer mon Club

- I - Qu'est-ce que le parrainage ?
- II - Pourquoi est-il un outil de développement de mon Club ?
- III - Comment mettre en place le parrainage dans un Club ?

Qu'est-ce que le parrainage ?

- Soutien (financier, matériel ou autre)
- Cooptation (club privé)
- Recommandation



Qu'est-ce que le parrainage ?

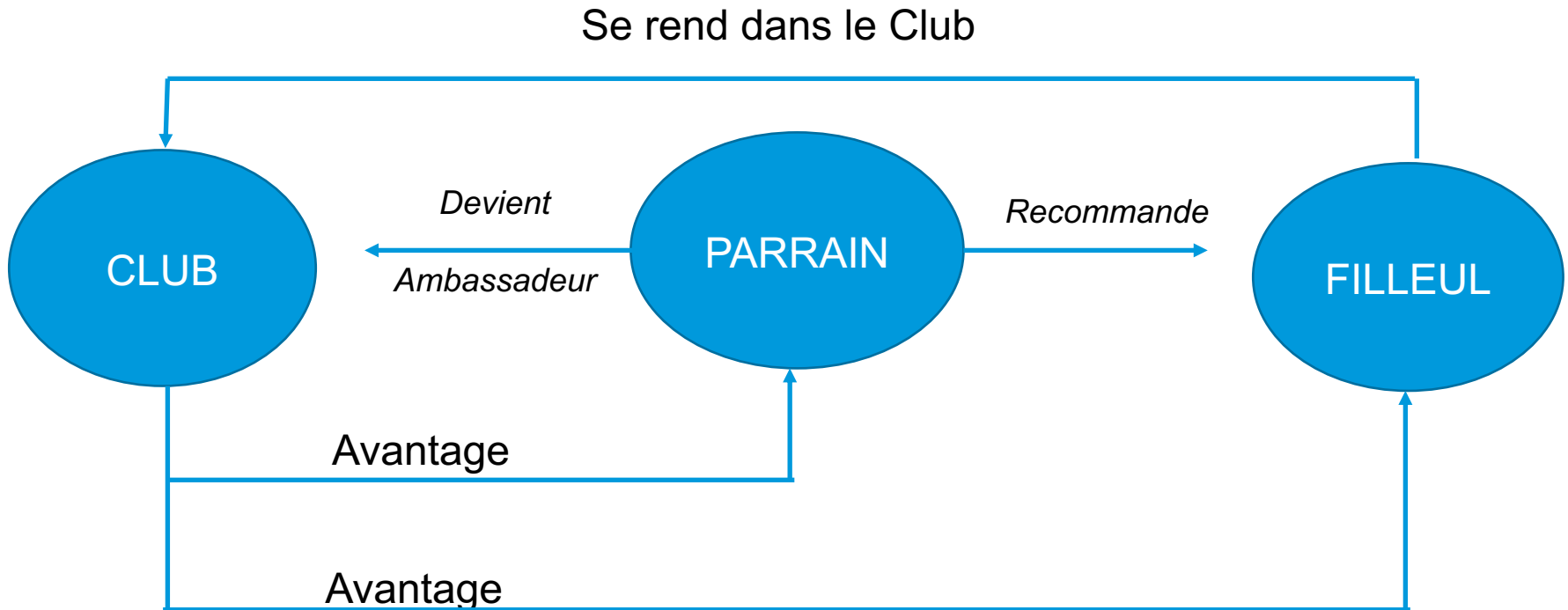
Principe :

- Les adhérents invitent une connaissance à pratiquer une activité au sein du Club.



RECOMMANDATION

Qu'est-ce que le parrainage ?



Gagnant/Gagnant

Qu'est-ce que le parrainage ?

Technique de promotion à coût réduit
avec fort potentiel de conversion

- ✚ de confiance dans les recommandations d'un proche
- ✚ impacts rapides
- ✚ peu coûteuse
- ✚ filleuls qualifiés

Qu'est-ce que le parrainage ?

VIGILANCE

Deux préalables requis pour la mise en place

- ✓ Bonne satisfaction des adhérents
- ✓ Promotion de l'action



Pourquoi est-il un outil de développement de votre Club ?

- Promotion et visibilité
- Gagnant pour tous
- Construction d'un réseau

Pourquoi est-il un outil de développement de votre Club ?

Promotion et visibilité

- Se démarquer des autres offres de pratique
- Recommandation d'un proche



Confiance



Meilleure mémorisation
du message

Pourquoi est-il un outil de développement de votre Club ?

Gagnant pour tous

Court terme :

- **Filleul** : une ou plusieurs séances gratuites, un avantage..
- **Parrain** : un avantage, la promesse d'un bon moment partagé
- **Association** : ≠ de notoriété, meilleure image, gain d'adhérents



Pourquoi est-il un outil de développement de votre Club ?

Gagnant pour tous

Long terme :

- Facilite l'**intégration** au sein d'un groupe
- **+** de **motivation**
- **Fidélisation** des pratiquants
- **+** d'**engagement** (se sentir acteur)



Pourquoi est-il un outil de développement de votre Club ?

Construction d'un réseau

- Rayonnement local
- Connexions possibles avec sphères des pratiquants

=

Possibilité de créer des dynamiques locales



Pourquoi est-il un outil de développement de votre Club ?

**Accompagnons, ensemble,
vos adhérents vers ce partage de la forme !**

Expérimentation 2018 - “Amène ton collègue”

72%

des pratiquants
mobilisés sont
devenus
parrains

42%

des filleuls sont
devenus adhérents
Sports pour Tous

Comment mettre en place le parrainage dans un Club ?

- Le dispositif fédéral
- Les outils mis à disposition
- Les étapes d'organisation

Pourquoi est-il un outil de développement de votre Club ?

Le dispositif fédéral

- **Accessible à tous les Clubs** *(pour mettre en place ou renforcer les actions de parrainage)*
- **Facile d'utilisation** *(avec des supports prêts à l'emploi)*
- **Adaptable** *(peut s'utiliser pour créer ou pour optimiser des actions déjà existantes)*

Comment mettre en place le parrainage dans un Club ?

*1 dispositif
4 déclinaisons possibles !*

1 VERSION GÉNÉRIQUE



1 IDENTITÉ ET 4 DÉCLINAISONS



Comment mettre en place le parrainage dans un Club ?

Kits téléchargeables

Des supports à télécharger pour personnaliser son action.

Flyers et affiches pour toutes les déclinaisons de l'action



Kit en téléchargement
GRATUIT depuis
l'Extranet

- Affiches à imprimer
- Cartons d'invitation à imprimer
- Logos
- Éléments graphiques pour impression des t-shirts
- Bannière réseaux sociaux
- Autorisations d'image

[Accéder au téléchargement](#)

Comment mettre en place le parrainage dans un Club ?

Kits opérationnels

Des supports imprimés et prêts à l'emploi (flyers, affiches, t-shirts...)

Uniquement pour la version générique de l'action

Contenu pour 10 personnes

(5 parrains – 5 filleuls)

- 2 affiches A3 imprimés
- 5 Cartons d'invitation
- 10 t-shirts (2S, 4M, 2L, 2 XL)
- 20 Autocollants



49€ TTC
et livraison comprise



[Accéder à la plateforme de commande](#)

Comment mettre en place le parrainage dans un Club ?



Comment mettre en place le parrainage dans un Club ?

Les étapes d'organisation

1 – Identifier un objectif

Quel est votre besoin ?

Quels sont les effets escomptés ?

Recruter ?

Fidéliser ?

Valoriser ?

Réseauter ?



Comment mettre en place le parrainage dans un Club ?

Les étapes d'organisation

2 – Déterminer une cible

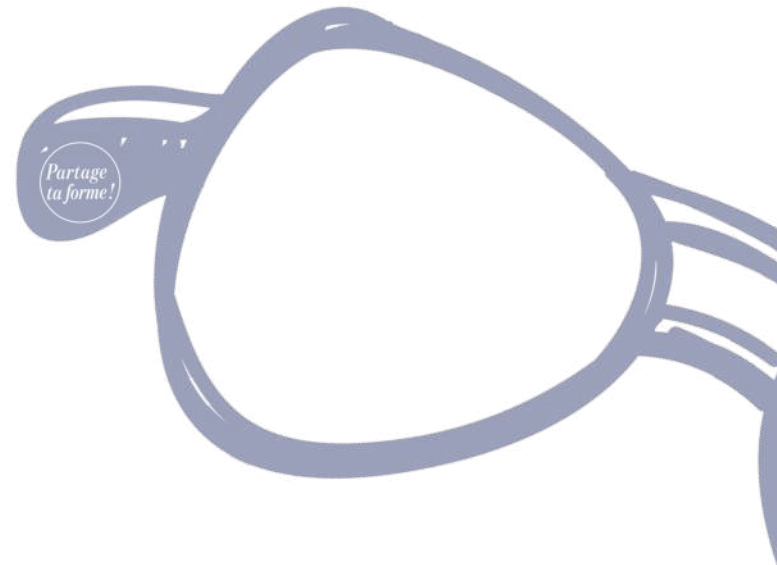
À qui voulez-vous vous adresser ?

Enfants ?

Public masculin ?

Public senior ?

Personnes isolées qui ont besoin de lien social ?

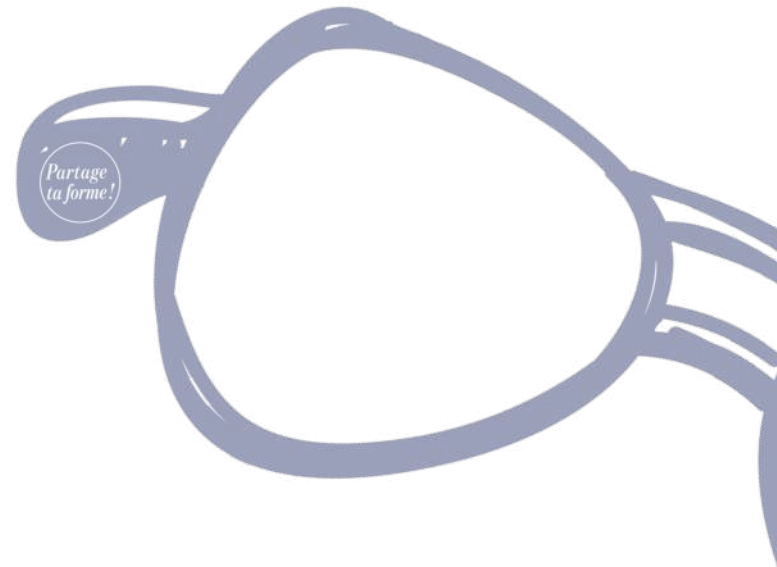


Comment mettre en place le parrainage dans un Club ?

Les étapes d'organisation

3 – Identifier l'action à mener

- Une séance gratuite
- Un évènement ou une journée portes ouvertes
- Les tests Forme Plus Sport©
- ...

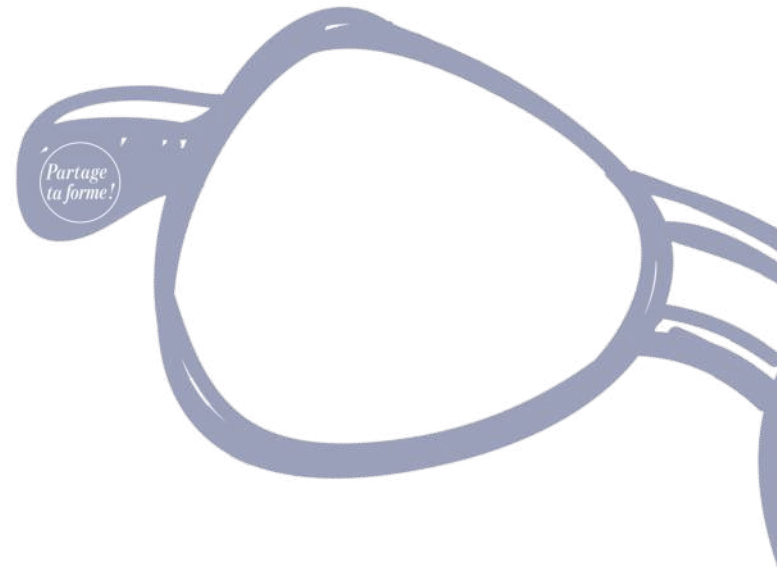


Comment mettre en place le parrainage dans un Club ?

Les étapes d'organisation

4 – À quel moment organiser l'action

- Fêtes des voisins (fin mai)
- Fête du travail (1^{er} mai)
- Saint Valentin ou journée des familles (15 mai)
- Journée internationale de l'amitié (30 juillet) ou fête des meilleurs amis (8 mai)



Comment mettre en place le parrainage dans un Club ?

Les étapes d'organisation

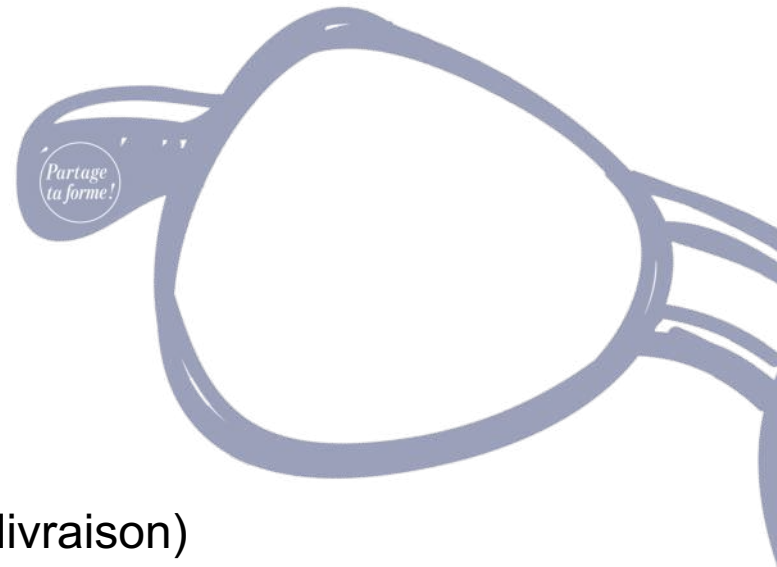
5 – Préparer

Commande des kits (attention prévoir temps de livraison)

Téléchargement sur l'Extranet

Assurances

- **Pour un évènement dédié** : 1 document à remplir. Pris en charge dans l'assurance : 10 JPO + 1 manifestation
- **Lors d'une séance** : Pensez aux chéquiers Visa afin d'assurer les pratiquants non-licenciés

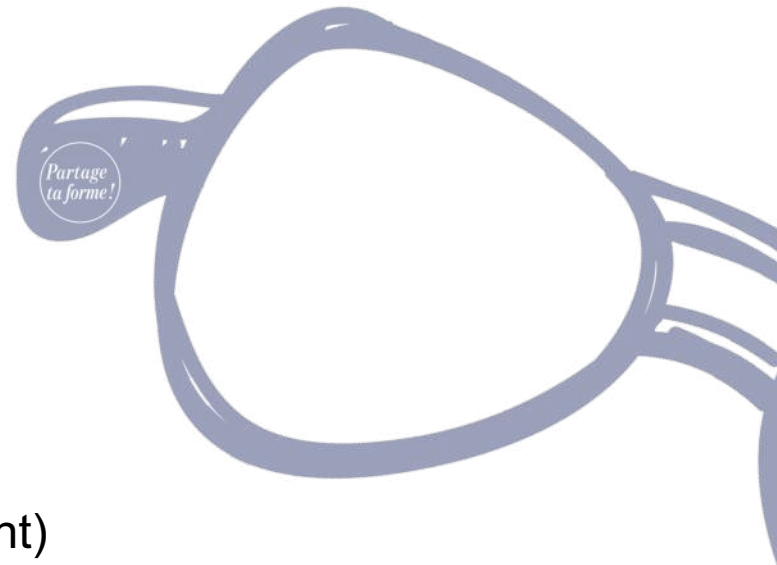


Comment mettre en place le parrainage dans un Club ?

Les étapes d'organisation

6 – Assurer la visibilité et la promotion

- Informer les adhérents (date et fonctionnement)
- Réseaux sociaux
- Site Internet
- Affiche dans la salle de pratique
- Message par l'animateur



Comment mettre en place le parrainage dans un Club ?

Les étapes d'organisation

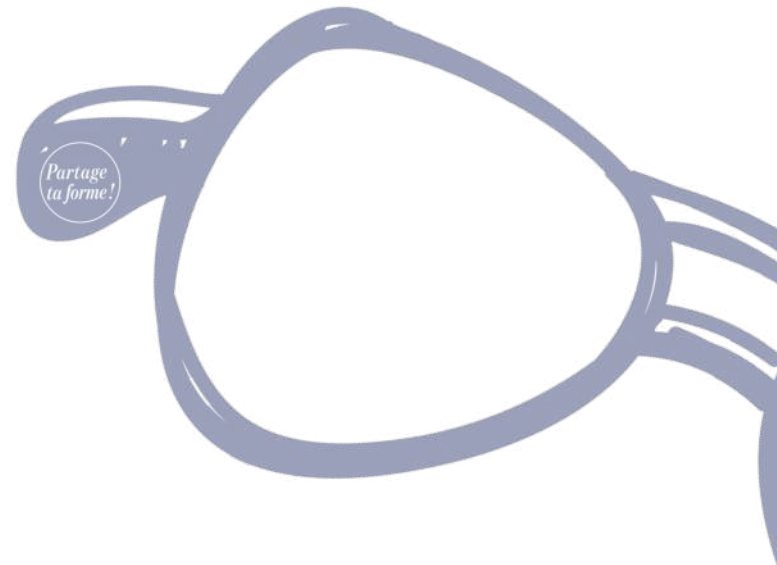
7 – Le jour J

Prévoir un temps d'accueil et d'échanges

Mise à disposition du planning et des fiches d'inscription

8 – Et après ?

Suivez les résultats pour affiner votre stratégie pour une nouvelle édition





Merci de votre attention !

Des questions ?

Contactez-nous :

communication@sportspourtous.org

www.sportspourtous.org



SAVE THE DATE

*Ce webinaire vous a plu ?
Rendez-vous à notre prochaine session !*

WEBIN@IRE

**Vivre le Road Tour
Sports pour Tous
2022**

